

# Hospodaření ČK CIRED

**2019**

Zpracoval: Ing. František Kysnar, Ph.D.

České Budějovice

leden 2020

# OBSAH

Úvod.....	3
Čerpání finančních prostředků ČK CIRED v r. 2019 .....	6
Činnost ČK CIRED 2019 .....	8
23. Konference ČK CIRED 2019 .....	12
Konference CIRED Madrid.....	16
Podporované konference a jednání.....	17
Stav účtu ČK CIRED v KB k 31.12.2019 .....	19
Vývoj finančních prostředků na účtu ČK CIRED .....	20
Plán hospodaření na rok 2020.....	22

Úvod

---

# ÚVOD

Zpráva se věnuje zhodnocení hospodaření spolku Český komitét CIREĐ, z.s. (dále jen ČK CIREĐ) se sídlem Na Hroudě 1492/4, 100 00 Praha, IČ: 65992849 v roce 2019 a rozebírá výdajové a příjmové položky ČK CIREĐ. Samostatná kapitola je pak věnována oblasti konferencí. Součástí zprávy o hospodaření je i plán hospodaření na rok 2020.

K 31.12.2019 měl ČK CIREĐ celkem 65 členů, z toho 48 kolektivních (z nich 9 ze Slovenské republiky), 7 individuálních a 10 čestných.

Novým kolektivním členem se v roce 2019 stala Česká asociace provozovatelů lokálních distribučních soustav, z.s.

V roce 2019 skončilo členství jednomu kolektivnímu členovi (JABLOTRON GROUP, a.s.) a jednomu individuálnímu členovi doc. Ing. Jaroslavu Pospíšilovi, CSc.

Spolek ČK CIREĐ má vedený běžný účet u Komerční banka, a.s., Václavské náměstí 796/42, Praha 1.

Činnost ČK CIRED

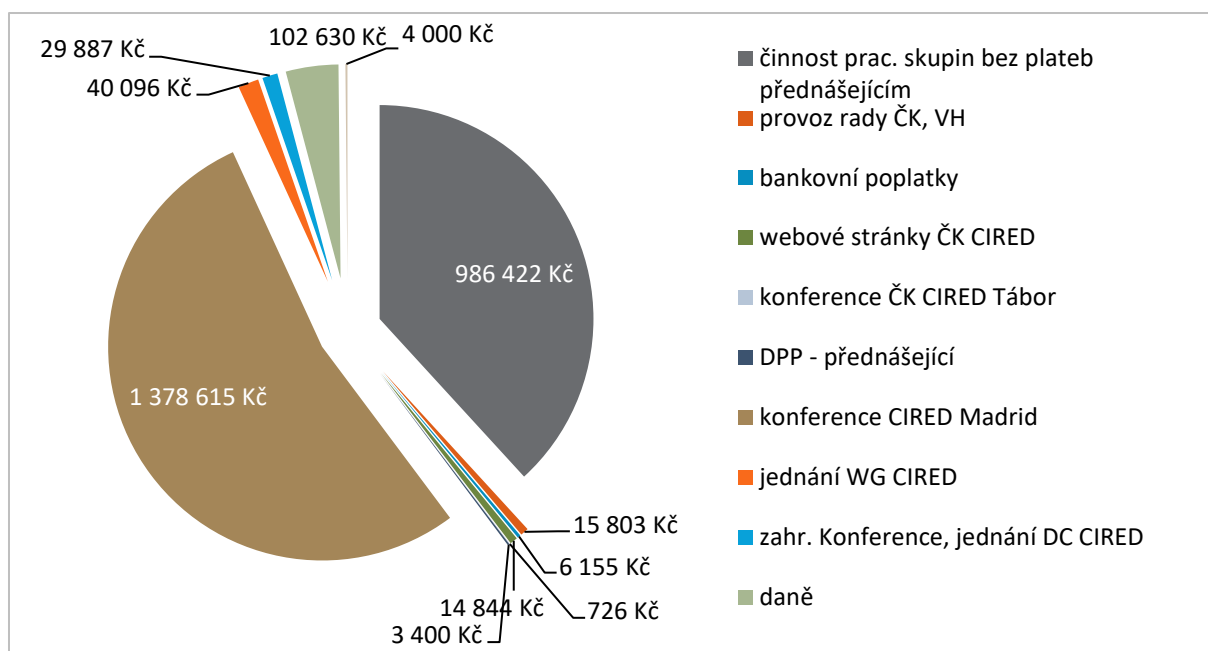
---

## ČERPÁNÍ FINANČNÍCH PROSTŘEDKŮ ČK CIRED V R. 2019

Čerpání finančních prostředků v roce 2019 uvádí tabulka Tab. 1. a Obr. 1. V roce 2019 nedošlo k překročení plánovaných výdajů. Celkem byly plánované výdaje vyčerpány pouze z cca 72%. Příjmy ČK CIRED v roce 2019 byly nižší jak plánované, a to o 188 019,00 Kč. Část faktur za propagaci Konference ČK CIRED 2019 Tábor byla uhrazena až začátkem roku 2020, jedná se o částku 120 000,-Kč a bude promítnuta do příjmů r. 2020. Hospodaření ČK CIRED v roce 2019 skončilo mírným snížením zůstatku finančních prostředků na běžném účtu vedeném u KB, a.s., a to o 170 597,72 Kč ve srovnání se zůstatkem r. 2018.

Tab. 1

	plán	skutečnost - BÚ
<b>Stav účtu v KB k 1.01.2019:</b>	3 843 276,87 Kč	3 843 276,87 Kč
<b>Příjmy:</b>		
členské příspěvky	1 700 000,00 Kč	1 700 000,00 Kč
konference ČK CIRED	600 000,00 Kč	406 981,00 Kč
úroky z účtu		
propagace firem	300 000,00 Kč	305 000,00 Kč
ostatní		
<b>celkem</b>	<b>2 600 000,00 Kč</b>	<b>2 411 981,00 Kč</b>
<b>Výdaje:</b>		
činnost prac. skupin bez plateb předn.	1 100 000,00 Kč	986 422,49 Kč
provoz rady ČK, VH	30 000,00 Kč	15 803,00 Kč
bankovní poplatky	10 000,00 Kč	6 155,00 Kč
webové stránky ČK CIRED	40 000,00 Kč	14 844,18 Kč
konference ČK CIRED Tábor		726,00 Kč
DPP - přednášející		3 400,00 Kč
konference CIRED Madrid	1 800 000,00 Kč	1 378 615,05 Kč
jednání WG CIRED	175 000,00 Kč	40 096,00 Kč
zahr. konference, jednání DC CIRED	300 000,00 Kč	29 887,00 Kč
daň	90 000,00 Kč	102 630,00 Kč
ostatní	30 000,00 Kč	4 000,00 Kč
<b>celkem</b>	<b>3 575 000,00 Kč</b>	<b>2 582 578,72 Kč</b>
<b>Rozdíl:</b>	<b>-975 000,00 Kč</b>	<b>-170 597,72 Kč</b>
<b>Stav účtu k 31.12.2019</b>	<b>2 868 276,87 Kč</b>	<b>3 672 679,15 Kč</b>



Obr. 1

## ČINNOST ČK CIRED 2019

Podrobné rozdělení nákladů na činnost sekcí a jednotlivých pracovních skupin je uvedeno v tabulce Tab. 2. V Tab. 3 jsou uvedeny náklady spojené s činností ČK CIRED, správou a rozvojem webových stránek, daní a dalších poplatků. Detailní rozpis nákladů spojených se zahraničními aktivitami ČK CIRED je uveden v samostatné kapitole zprávy o hospodaření. Tab. 5 pak uvádí celkové náklady na činnost ČK CIRED v roce 2019.

Tab. 2

Činnost sekcí a prac. skupin:	989 822,49 Kč		
	celkem	semináře	mzdy - DPP+DZS
<b>S1 Prvky sítě</b>	167 006,10 Kč	167 006,10 Kč	
<b>PS1.1 Elektrické stanice</b>	76 752,00 Kč	76 752,00 Kč	- Kč
<b>PS1.2 Kabely</b>	35 326,00 Kč	35 326,00 Kč	- Kč
<b>PS1.3 Venkovní vedení</b>	54 928,10 Kč	54 928,10 Kč	- Kč
<b>S2 Kvalita elektřiny a EMC</b>	146 577,57 Kč	143 177,57 Kč	3 400,00 Kč
<b>S3 Provoz, řízení a chránění napájecích systémů</b>	188 389,50 Kč	188 389,50 Kč	
<b>PS3.1 Řídící systémy</b>	33 980,50 Kč	33 980,50 Kč	- Kč
<b>PS3.2 Ochrany</b>	98 640,00 Kč	98 640,00 Kč	- Kč
<b>PS3.3 Řízení odběru HDO</b>	55 769,00 Kč	55 769,00 Kč	- Kč
<b>S4 Rozptýlené zdroje a využití elektřiny</b>	200 175,00 Kč	200 175,00 Kč	
<b>S4.1 Obnovitelné zdroje</b>	146 825,00 Kč	146 825,00 Kč	- Kč
<b>S4.2 Distribuční systémy s velkým podílem rozptýlených zdrojů</b>	53 350,00 Kč	53 350,00 Kč	- Kč
<b>S5 Rozvoj sítě</b>	253 693,82 Kč	253 693,82 Kč	
<b>S5.1 Plánování a rozvoj sítě</b>	126 178,82 Kč	126 178,82 Kč	- Kč
<b>S5.2 Spolehlivost rozvodných elektroenergetických soustav</b>	127 515,00 Kč	127 515,00 Kč	- Kč
<b>S6 Management, organizace, kvalifikace</b>	33 980,50 Kč	33 980,50 Kč	
<b>celkem</b>	<b>989 822,49 Kč</b>	<b>986 422,49 Kč</b>	<b>3 400,00 Kč</b>

Tab. 3

<b>Činnost ČK CIRED:</b>	<b>144 158,18 Kč</b>
WEB	14 844,18 Kč
rada ČK, schůze, VH	15 803,00 Kč
daň	102 630,00 Kč
bankovní poplatky:	6 155,00 Kč
Konference ČK CIRED Tábor – přímé platby	726,00 Kč
dar	4 000,00 Kč
<b>Celkem</b>	<b>144 158,18 Kč</b>



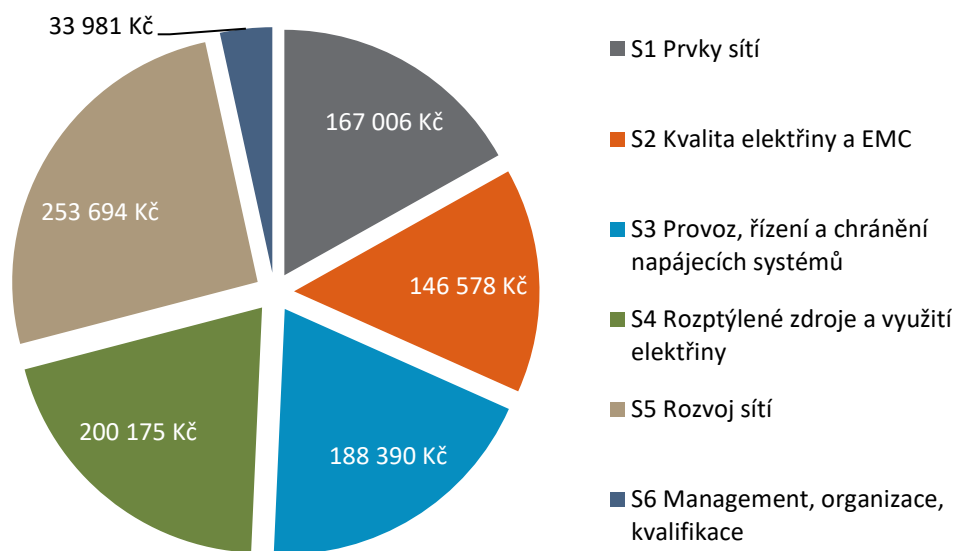
Tab. 4

Zahraniční cestovné		
Konference CIRED	Madrid	1.378.615,05 Kč
Konference JWG CIRED/CIGRE MicroGrids	Grenoble	20.096,00 Kč
Konference EUW2019	Paříž	15.000,00 Kč
Jednání WG Cigre	Atlanta	20.000,00 Kč
Jednání TC Meeting	Paříž	14.887,00 Kč
<b>Zahraniční aktivity celkem</b>		<b>1.448.598,05 Kč</b>

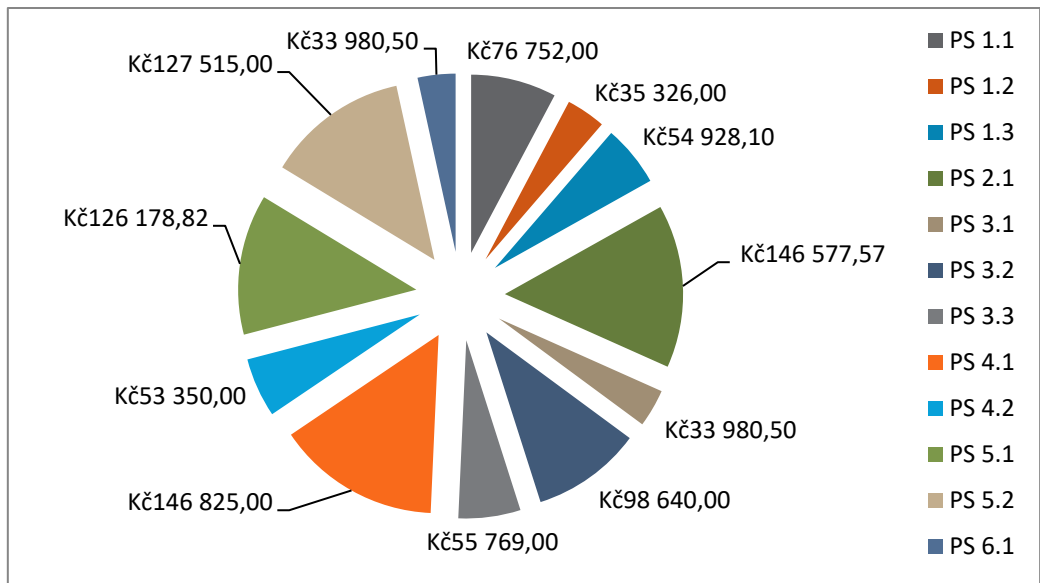
Tab. 5

<b>Výdaje na činnost r. 2019 celkem:</b>	<b>2.582.578,72 Kč</b>
--	------------------------

Na Obr. 2 resp. Obr. 3 je uvedeno rozdělení nákladů na činnost odborných sekcí resp. pracovních skupin těchto sekcí.

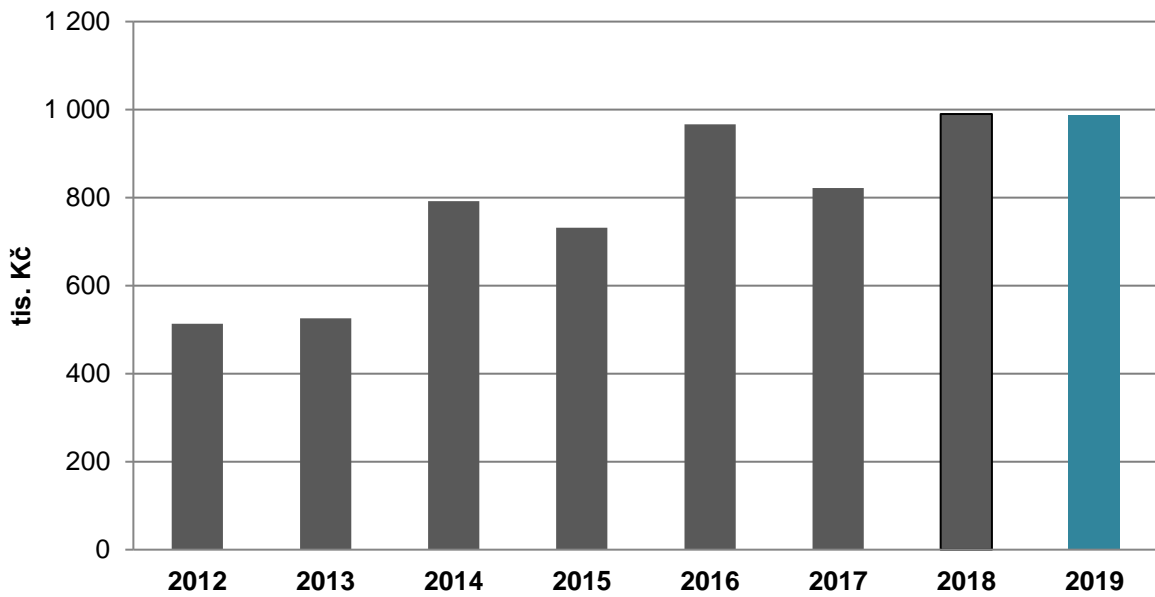


Obr. 2



Obr. 3

### Vývoj nákladů spojených s jednáním PS ČK CIRED



Obr. 4

Konference

---

## 23. KONFERENCE ČK CIRED 2019

Ve dnech 5. – 6. listopadu 2019 se uskutečnil 23. ročník konference ČK CIRED v Táboře. Konference se celkem zúčastnilo **705** delegátů, včetně **11** vystavovatelů za podpory **17** partnerů konference. Konference se konala pod záštitou MPO a ERÚ. Mediálním partnerem konference byl časopis Energetika a časopis Elektro a trh. Organizací konference byla pověřena společnost EGC-EnerGoConsult ČB s.r.o.

Na konferenci byly v šesti odborných sekcích prezentovány výsledky práce jednotlivých členů ČK CIRED a dalších odborníků. Celkem bylo při jednání sekcí ČK CIRED prezentováno 69 příspěvků. V úvodním bloku bylo prezentováno celkem 5 příspěvků:

### **Zahájení konference**

Petr Toman, předseda rady ČK CIRED

### **Dopad plánovaného útlumu velkých zdrojů na distribuční síť**

Radim Černý, místopředseda představenstva ČEZ Distribuce, a.s.

### **E.DSO**

Richard Vidlička, manažer evropských projektů a inovací ČEZ, a.s.

### **Aktualizace Národního akčního plánu pro chytré sítě**

Hana Konrádová, ředitelka odboru elektroenergetiky a teplotnictví, MPO

### **Změny v oblasti elektroenergetiky v roce 2020 z pohledu ERÚ**

Pavel Círek, ředitel odboru regulace elektroenergetiky, ERÚ

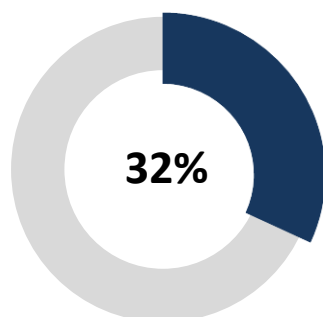
Pořádání konference, včetně příspěvků od partnerů konference, přineslo ČK CIRED finanční prostředky v celkové výši **806.255,- Kč**. Podrobný přehled příjmů a nákladů spojených s pořádáním konference ČK CIRED je uveden v tabulce Tab. 6.

Tab. 6

<b>Příjmy</b>	
vložené, inzerce, výstavka, prodej sborníků celkem 705 účastníků včetně vystavovatelů (11 společností)	2 494 173 Kč
smlouvy o propagaci	400 000 Kč
<b>Celkem příjmy včetně DPH 21 %</b>	<b>2 894 173 Kč</b>
<b>Náklady</b>	
Bloky, propisky, tašky, jmenovky, programy, USB, šnůrky	172 877 Kč
Aplikace ČK CIRED	41 799 Kč
ČKAIT	726 Kč
Poštovné	3 200 Kč
Půjčovní-židle a stoly-Střelnice Tábor	16 214 Kč
Ozvučení, videoprojekce	76 472 Kč
Reklamní stojany	10 842 Kč
Telefony	4 500 Kč
Pronájem, občerstvení	765 237 Kč
Cestovné, ubytování pořadatelů, čestných členů ČK CIRED	19 365 Kč
Dopravné - roll up bannery partnerů	375 Kč
Odměny přednášejícím	281 459 Kč
Služba - fotogalerie kkcired.cz	0 Kč
Fotodokumentace	7 500 Kč
Parkování - vyhrazené parkoviště u hotelu Dvořák	11 232 Kč
Organizace společenského večera	129 285 Kč
EGC-dle smlouvy včetně 21% DPH	302 500 Kč
<b>Mezisoučet včetně 21% DPH</b>	<b>1 843 583 Kč</b>
EGC - odměna ze zisku konference včetně 21% DPH	244 335 Kč
<b>Celkem náklady včetně DPH 21 %</b>	<b>2 087 918 Kč</b>
<b>Výsledek</b>	
<b>EGC celkem včetně DPH 21 %</b>	<b>546 835 Kč</b>
<b>Zisk ČK CIRED včetně DPH 21 %</b>	<b>806 255 Kč</b>

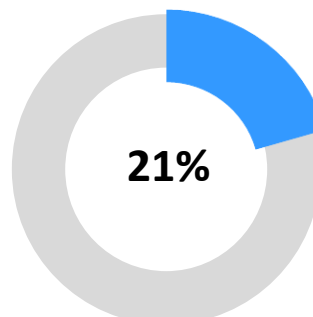
Podíl autorů z řad PDS resp. vysokých škol na celkovém počtu 69 prezentovaných příspěvků je zřejmý z obrázku 5 resp. 6. Zbývající příspěvky byly zpracovány a prezentovány autory z odborných či konzultačních společností.

Podíl příspěvků PDS na celkovém počtu příspěvků konference ČK CIREC 2019



Obr. 5

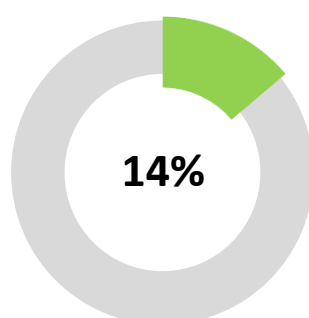
Podíl příspěvků VŠ na celkovém počtu příspěvků konference ČK CIREC 2019



Obr. 6

Významnou částí příjmů konference je příjem ze smluv o propagaci, tedy ze spolupráce se společnostmi, které se rozhodly spojit své jméno právě s konferencí ČK CIREC. Těmto společnostem je v průběhu příprav konference i v průběhu jejího konání poskytován široký servis pro propagaci. Význam přínosu této spolupráce na finanční úspěšnosti konference dokládá následující obrázek 7 prezentující podíl příjmů ze smluv o propagaci na celkových příjmech konference.

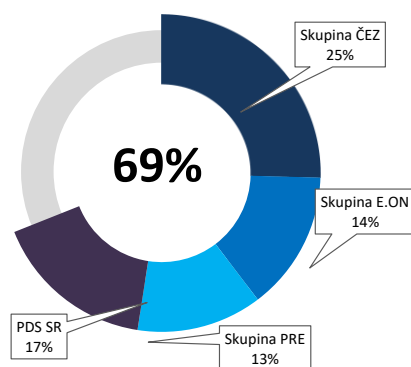
Podíl příjmů ze smluv o propagaci na celkových příjmech konference ČK CIREC



Obr. 7

Celkový počet delegátů konference dosáhl 705 delegátů. Z tohoto celkového počtu pak 69% tvořili zástupci PDS ČR a SR. Podíl jednotlivých distributorů je pak zřejmý z obr. 8.

Podíl PDS na celkovém počtu delegátů konference  
ČK CIREĐ 2019



Obr. 8

## KONFERENCE CIRED MADRID

V termínu 3. – 6. 6. 2019 se v Madridu uskutečnila již 25. konference CIRED. Konference CIRED v Madridu se z ČR zúčastnilo celkem 44 delegátů z toho 30 delegátů za podpory ČK CIRED. Celkem bylo z ČR podáno a přijato 16 příspěvků, které byly prezentovány v hlavních či posterových sekcích. Seznam přijatých příspěvků je uveden v následující tabulce Tab. 7. Podrobnější informace ke konferenci jsou na stránkách <http://www.cired2019.org/page/Madrid>.

O náplni konference CIRED v Madridu informovali vedoucí sekcí při jednání odborných skupin a byly prezentovány svodné referáty na konferenci ČK CIRED v Táboře. Za ČR byly přihlášeny a přijaty následující příspěvky:

Tab. 7

94	Evaluation of the new method Vdip for an earth fault location	David Topolánek, Brno University of Technology (Czech Republic), Petr Toman, Brno University of Technology (Czech Republic), Viktor Jurak, Brno University of Technology (Czech Republic), Michal Jurík, E.ON Distribuce (Czech Republic), Jan Jiricka, E.ON Distribuce, a.s. (Czech Republic), Jiří Drápela, Brno University of Technology (Czech Republic)
103	Low-power Instrument Transformers Frequency Response and Accuracy Requirements for Harmonics	Miroslav Hrabčík, ABB s.r.o. (Czech Republic), Radek Javora, ABB s.r.o. (Czech Republic), Vaclav Prokop, ABB s.r.o. (Czech Republic)
390	Reasonability of "Fit and inform" for sources up to 50 kW within LV networks	Josef Hrouda, EGC-EnerGoConsult CB (Czech Republic), Frantisek Kysnar, EGC-EnerGoConsult CB (Czech Republic), Zdenek Pavlovic, CEZ Distribuce, a.s. (Czech Republic), Jan Petrasek, EGC-EnerGoConsult CB (Czech Republic), Karel Prochazka, EGC-EnerGoConsult CB (Czech Republic)
402	New method of arc suppression coil tuning using truly multifrequency current signal	Petr Vancata, EGE, spol. s r.o. (Czech Republic), Ivan Matuljak, EGE, spol. s r.o. (Czech Republic)
542	Voltage dip assessment in context of voltage quality regulation	Miloslava Tesarova, University of West Bohemia (Czech Republic), Martin Kaspírek, E.ON Distribuce (Czech Republic)
631	Asset simulation in distribution network using tools for evaluation of technical condition	Adam Teringl, ČEZ Distribuce, a.s. (Czech Republic), Daniel Kašpar, ČEZ Distribuce, a.s. (Czech Republic), Ondřej Tupý, ČEZ Distribuce, a.s. (Czech Republic)
1025	Voltage variation in MV distribution networks and its impact on selection of MV/LV transformation ratio	Filip Broz, EGC-EnerGoConsult CB (Czech Republic), Karel Prochazka, EGC-EnerGoConsult CB (Czech Republic), Martin Kaspírek, E.ON Distribuce (Czech Republic), Jan Jiricka, E.ON Distribuce, a.s. (Czech Republic)
1067	Sampled Measured Values Long Distance Transfer Experiment	Tomáš Bajánek, ABB (Czech Republic), Martin Štefanka, ABB (Czech Republic), Jaroslava Orságová, Brno University of Technology (Czech Republic), Stanislav Sumec, Brno University of Technology (Czech Republic), Petr Mlýnek, Brno University of Technology (Czech Republic)
1481	Experience from Deployment of Battery Storage in Czech Distribution Grid	Michal Jurík, E.ON Distribuce (Czech Republic), Martin Kurfiřt, E.ON Distribuce (Czech Republic), Petr Vaculík, E.ON Distribuce (Czech Republic)
1487	Implementation of Statistical Measures for Operation and Renewal of Distribution Network in PREDistribuce, a.s.	Martin Hejhal, PREDistribuce, a.s. (Czech Republic), Zbyněk Brettschneider, PREDistribuce, a.s. (Czech Republic), Radek Hanuš, PREDistribuce, a.s. (Czech Republic)
1496	Technical Solutions for Increasing DER Hosting Capacity in Distribution Grids in the Czech Republic in Terms of European Project InterFlex	Stanislav Hes, CEZ Distribuce, a.s. (Czech Republic), Jan Kula, CEZ Distribuce, a.s. (Czech Republic), Jan Svec, CEZ Distribuce, a.s. (Czech Republic)
1802	How Photovoltaic Inverter Firmware Could Affect PQ	Petr Bilík, VSB-TU Ostrava (Czech Republic), Radek Martinek, VSB-TU Ostrava (Czech Republic), Jan Vanus, VSB-TU Ostrava (Czech Republic), Martin Kaspírek, E.ON Distribuce (Czech Republic)
1983	Dynamic Modelling Approach to Assess Control Strategies of Distributed Energy Resources	Marek Kopická, Brno University of Technology (Czech Republic), Petr Toman, Brno University of Technology (Czech Republic), Jiří Drápela, Brno University of Technology (Czech Republic), Michal Ptacek, Brno University of Technology (Czech Republic), Vojtech Novak, E.ON Distribuce (Czech Republic)
2068	Phase Identification in smart metering pilot project Komorany	Vaclav Vycital, Brno University of Technology (Czech Republic), Michal Ptacek, Brno University of Technology (Czech Republic), Petr Toman, Brno University of Technology (Czech Republic), David Topolánek, Brno University of Technology (Czech Republic)



		Republic), Jiří Drápela, Brno University of Technology (Czech Republic), Juan Zamphiropolos, E.ON Distribuce (Czech Republic)
2142	Comparison of decentralised and centralised under-frequency load shedding	Karel Maslo, CEPS, a.s. (Czech Republic), Petr Toman, Brno University of Technology (Czech Republic), Jan Koudelka, Brno University of Technology (Czech Republic)
2234	E-mobility impact on supply in distribution grid	Martin Kurfiřt, E.ON Distribuce (Czech Republic), Martin Kaspírek, E.ON Distribuce (Czech Republic), Daniel Kouba, E.ON Distribuce (Czech Republic), David Mezera, E.ON Distribuce (Czech Republic), Jan Hlavnicka, E.ON Distribuce (Czech Republic)

Pravidla podpory členů ČK CIREC stanovila rada na svém jednání konaném po valné hromadě ČK CIREC dne 19. 2. 2019. Celkové náklady spojené s účastí zástupců ČK CIREC prezentuje níže uvedená tabulka Tab. 8.

Tab. 8

Položka	Platba
Vložené	933 162,87 Kč
Ubytování, doprava, diety	445 452,18 Kč
<b>Celkem konference</b>	<b>1 378 615,05 Kč</b>
Bankovní popl. za zahr. platbu	975,00 Kč
Plán	1 800 000,00 Kč
<b>Rozdíl se zahrnutím poplatků</b>	<b>421 384,95 Kč</b>

Z uvedené bilance je zřejmé, že z plánovaných prostředků nebylo na konferenci CIREC v Madridu vyčerpáno celkem 421 384,05 Kč.

## PODPOROVANÉ KONFERENCE A JEDNÁNÍ

Za podpory ČK CIREC se členové ČK CIREC účastnili jednání organizovaných v zahraničí, stejně tak i zahraničních konferencí a summitů.

Seznam podpořených akcí v roce 2019 je uveden v následující tabulce Tab. 9.

Tab. 9

Položka	Místo konání	Výše podpory
Konference CIREC	Madrid	1.378.615,05 Kč
Konference JWG CIREC/CIGRE MicroGrids	Grenoble	20.096,00 Kč
Konference EUW2019	Paříž	15.000,00 Kč
Jednání WG Cigre	Atlanta	20.000,00 Kč
Jednání TC Meeting	Paříž	14.887,00 Kč
<b>Celkové náklady na zahraniční aktivity členů ČK CIREC</b>		<b>1.448.598,05 Kč</b>

# Stav účtu a vývoj fin. prostředků

---

# STAV ÚČTU ČK CIRED V KB K 31.12.2019

Výchozí a konečný stav účtu včetně souhrnu příjmů a výdajů uvádí tabulka Tab. 10

Tab. 10

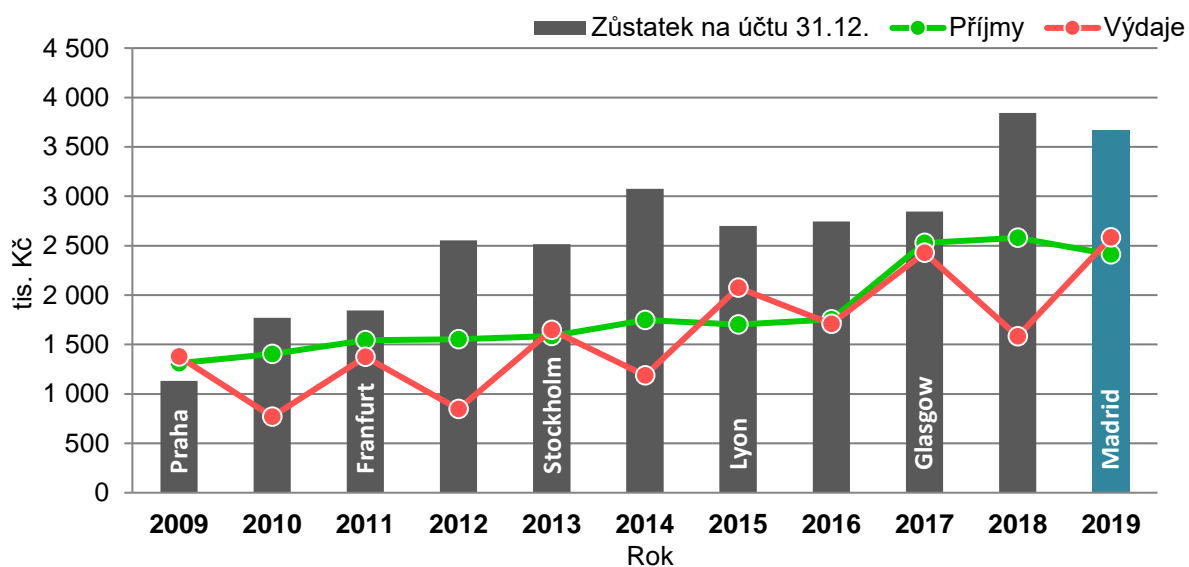
<b>Počáteční stav:</b>	<b>Běžný účet - celkem</b>	<b>3 843 276,87 Kč</b>
<b>Konečný stav:</b>	<b>Běžný účet - celkem</b>	<b>3 672 679,15 Kč</b>
<b>Příjmy:</b>	a) členské příspěvky	1 700 000,00 Kč
	b) konference ČK CIRED	406 981,00 Kč
	c) úroky z běž. účtu	- Kč
	d) propagace firem	305 000,00 Kč
	e) podpora jednání prac. skupin	0,00 Kč
	<b>Celkem příjmy</b>	<b>2 411 981,00 Kč</b>
<b>Výdaje:</b>	a) semináře prac. skupin	986 422,49 Kč
	b) provoz rady ČK	15 803,00 Kč
	c) bankovní poplatky	6 155,00 Kč
	d) zahraniční konference, jednání CIRED	1 448 598,05 Kč
	e) daně	102 630,00 Kč
	f) webové stránky	14 844,18 Kč
	g) platba přednášejícím pr. skupin	3 400,00 Kč
	h) konference ČK CIRED Tábor	726,00 Kč
	i) ostatní (dar)	4 000,00 Kč
	<b>Celkem výdaje</b>	<b>2 582 578,72 Kč</b>
<b>Bilance k 31.12.2019:</b>	příjmy	2 411 981,00 Kč
	výdaje	2 582 578,72 Kč
	rozdíl	-170 597,72 Kč
	stav účtu k 1.1.2019	3 843 276,87 Kč
	<b>stav účtu k 31.12.2019</b>	<b>3 672 679,15 Kč</b>

Všechny účetní operace jsou doloženy výpisy z běžného účtu vedeného v KB, a.s., fakturami, smlouvami nebo vyúčtováním služebních cest. V pokladně není žádná hotovost.

## VÝVOJ FINANČNÍCH PROSTŘEDKŮ NA ÚČTU ČK CIRED

Vývoj finančních prostředků na účtu ČK CIRED je zobrazen na následujícím obr.9. Roky s konáním mezinárodní konference CIRED jsou zvýrazněny místem konání konference. Na konci roku 2019 došlo k mírnému poklesu finančních prostředků na účtu ČK CIRED a to o **170 597,72 Kč**. Celkový zůstatek tak ke dni 31.12.2019 činil **3 672 679,15 Kč**.

### Vývoj finančních prostředků na účtu ČK CIRED



Obr. 9

# Plán hospodaření 2020

---

## PLÁN HOSPODAŘENÍ NA ROK 2020

Rozpočet na rok 2020 je navržen jako vyrovnaný. Na straně příjmů je kromě členských příspěvků počítáno i s příjmem z konference ČK CIREĐ a smluv o propagaci. Proti tomu pak na straně výdajů se očekává výše nákladů vynakládaných na činnost pracovních skupin, na podporu zahraničních aktivit členů ČK CIREĐ, na podporu účasti zástupců ČK CIREĐ na konferenci CIREĐ v Madridu. Návrh rozpočtu na rok 2020 ČK CIREĐ je pak podrobně uveden v následující tabulce Tab. 11.

Tab. 11

<b>Příjmy:</b>	členské příspěvky	1 700 000,00 Kč
	konference ČK CIREĐ	600 000,00 Kč
	úroky z účtů	- Kč
	propagace firem	300 000,00 Kč
	<b>celkem</b>	<b>2 600 000,00 Kč</b>
<b>Výdaje:</b>	činnost prac. skupin	1 100 000,00 Kč
	provoz ČK CIREĐ	30 000,00 Kč
	bankovní poplatky	10 000,00 Kč
	provoz webových stránek	40 000,00 Kč
	workshop CIREĐ Berlin	400 000,00 Kč
	workshop CIREĐ Šanghaj	400 000,00 Kč
	jednání WG CIREĐ	180 000,00 Kč
	zahraniční konference, jednání DC CIREĐ	300 000,00 Kč
	daň	100 000,00 Kč
	ostatní	40 000,00 Kč
	<b>celkem</b>	<b>2 600 000,00 Kč</b>
<b>Rozdíl (příjmy - výdaje):</b>		<b>0,00 Kč</b>
<b>Návrh stavu účtu k 31.12.2020</b>		<b>3 672 679,15 Kč</b>